

SONDRIO | SCHEDA PROVINCIALE

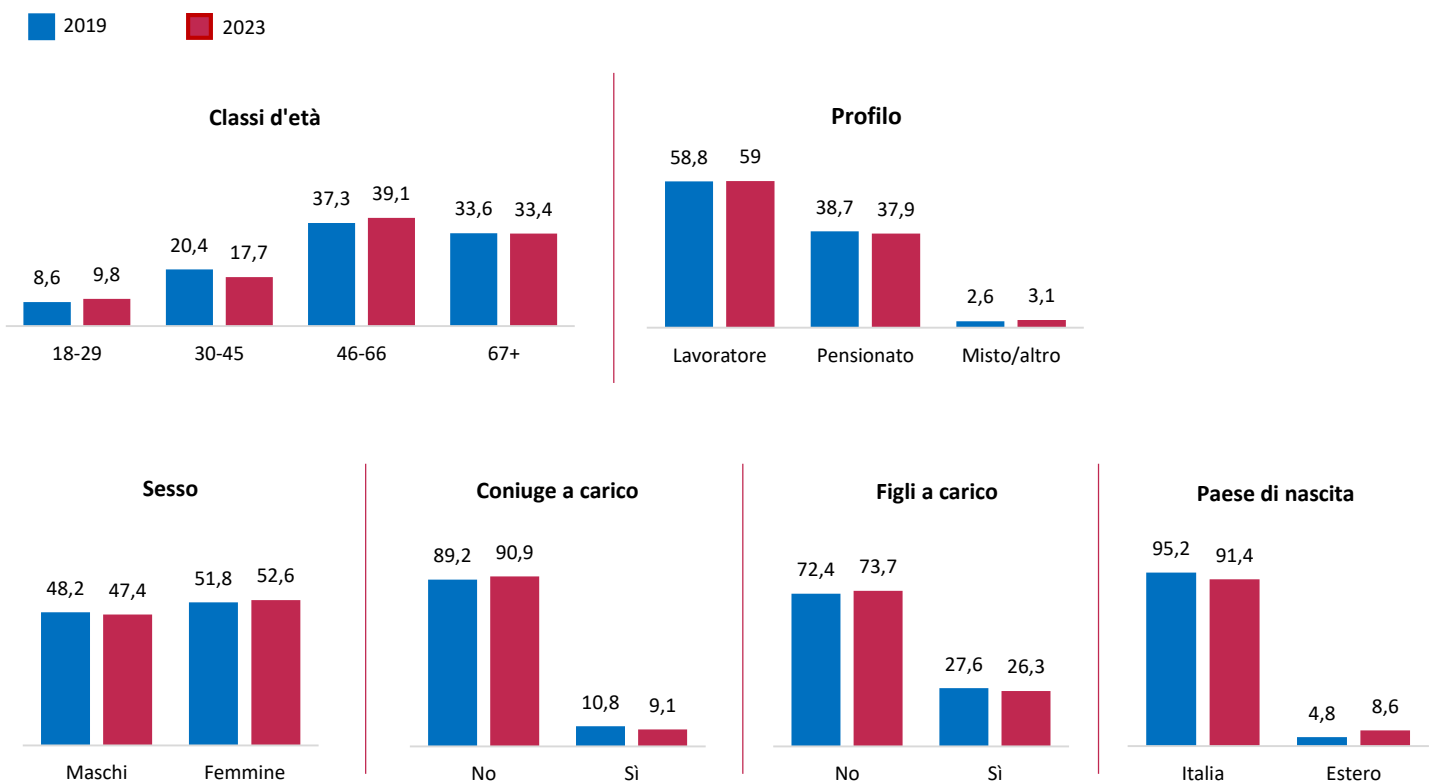
(Elaborazioni OVer – dati CAF ACLI)

I CONTRIBUENTI ACLI

	2019	2020	2021	2022	2023
Numero contribuenti CAF ACLI Sondrio	4.993	5.150	5.379	5.644	6.042
Variazione contribuenti CAF ACLI Sondrio su base annua	--	+3,1%	+4,4%	+4,9%	+7,1%
Numero contribuenti CAF ACLI Lombardia	383.740	404.349	416.926	430.862	445.788
% contribuenti CAF ACLI SO su contribuenti CAF ACLI Lombardia	1,3%	1,3%	1,3%	1,3%	1,4%
Numero contribuenti Sondrio CAF tutte le sigle*	60.240	62.039	63.140	63.521	64.797
% contribuenti CAF ACLI SO su contribuenti CAF tutte le sigle	8,3%	8,3%	8,6%	8,9%	9,4%

*Dati Agenzia delle Entrate: totale modelli 730 pervenuti all'Agenzia delle Entrate da CAF della provincia di Sondrio – tutte le sigle

IL PROFILO DEI CONTRIBUENTI



IN SINTESI

Nell'ultimo quinquennio l'utenza CAF ACLI della provincia di Sondrio è aumentata del 21%: un incremento significativo, superiore sia a quello registrato a livello regionale (+16,2%), sia a quello del numero complessivo di contribuenti sondriesi che hanno presentato il modello 730 tramite CAF di qualunque sigla (+7,6%). Le dichiarazioni dei redditi presentate in provincia riferite all'ultimo anno di imposta corrispondono ad un'incidenza dell'1,4% rispetto al totale delle dichiarazioni presentate a livello regionale. La maggioranza dei contribuenti è costituita da lavoratori (59% nel 2023). La fascia d'età più popolata è quella compresa tra i 46 e i 66 anni, che ha visto un aumento nel quinquennio e registra anche valori più elevati rispetto all'incidenza regionale (39,1% a Sondrio vs 36,3% in Lombardia nel 2023).

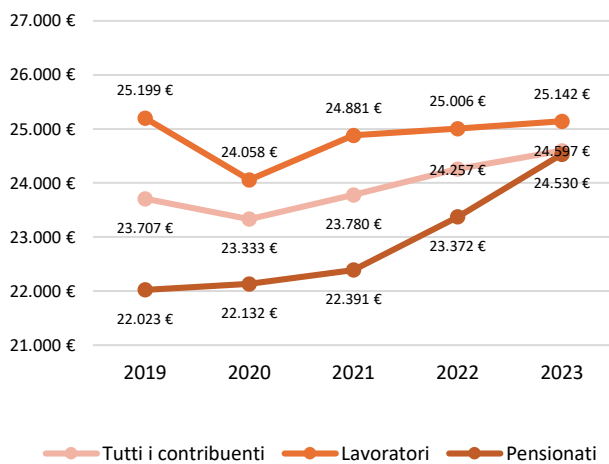
SONDRIO | SCHEDA PROVINCIALE

(Elaborazioni OVer – dati CAF ACLI)

I REDDITI DICHIARATI

	2019	2020	2021	2022	2023
Tot redditi nominali dichiarati Sondrio (migliaia di €)	118.370	120.167	127.915	136.908	148.617
Variazione redditi nominali Sondrio su base annua	--	+1,5%	+6,4%	+7,0%	+8,6%
Tot redditi nominali dichiarati Lombardia (migliaia di €)	9.767.956	10.028.416	10.668.337	11.341.516	12.262.548
% redditi Sondrio su redditi Lombardia	1,2%	1,2%	1,2%	1,2%	1,2%

Reddito nominale procapite



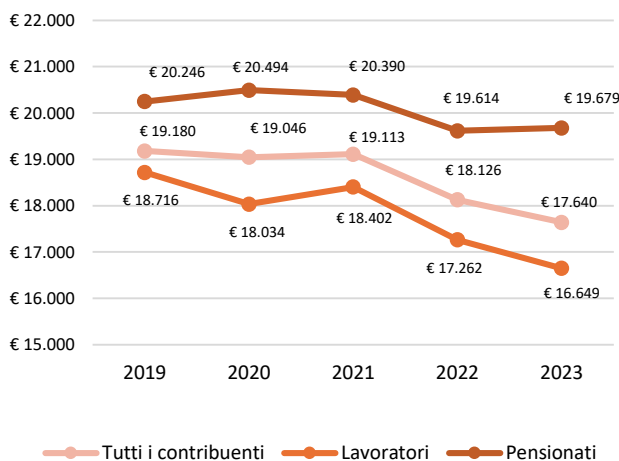
DEFINIZIONI

Reddito nominale: è il reddito dichiarato dal contribuente. Usiamo in particolare il *reddito di riferimento per agevolazioni fiscali*.

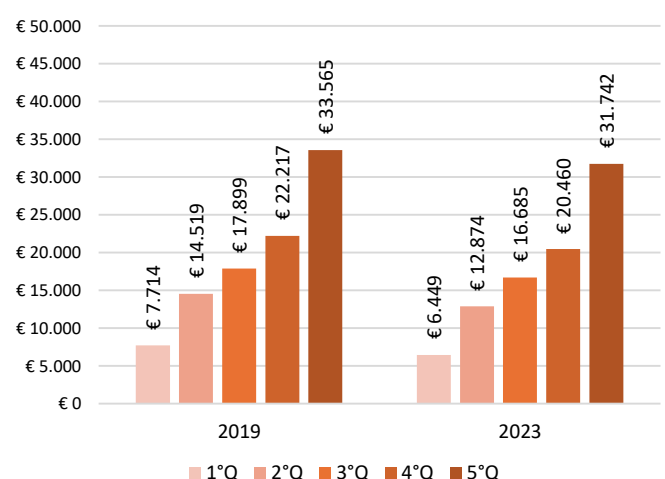
Reddito equivalente a valore costante: è ottenuto ponderando il reddito nominale per la composizione del nucleo familiare e per l'andamento dell'inflazione

Quintili: stante una serie ordinata di dati, sono le cinque parti uguali in cui si può dividere il campione, quindi considerando la distribuzione dei redditi, il primo quintile rappresenta il 20% con i contribuenti più poveri, mentre il quinto quintile, il 20% con i contribuenti più ricchi.

Reddito equivalente a valore costante procapite



Reddito equivalente a valore costante per quintili



IN SINTESI

In media i redditi equivalenti a valore costante sono diminuiti nel quinquennio dell'8%, essenzialmente a causa dell'inflazione (contro una media lombarda di -4,6%). Il calo più significativo ha riguardato i lavoratori, mentre i pensionati hanno registrato redditi, seppur in diminuzione, più stabili nel quinquennio.

Parallelamente è aumentata in maniera consistente la divaricazione tra i redditi dei più poveri (primo quintile) e dei più ricchi (quinto quintile). Il reddito dei meno abbienti nel 2019 era pari al 23% dei contribuenti del quintile più ricco, mentre tale proporzione si è ridotta al 20,3% nell'ultimo anno di imposta. Tali differenziali sono tuttavia inferiori a quelli registrati a livello regionale (dove il reddito dei più poveri nel 2023 era pari a solo il 17,6% dei redditi dei contribuenti del quintile più alto).

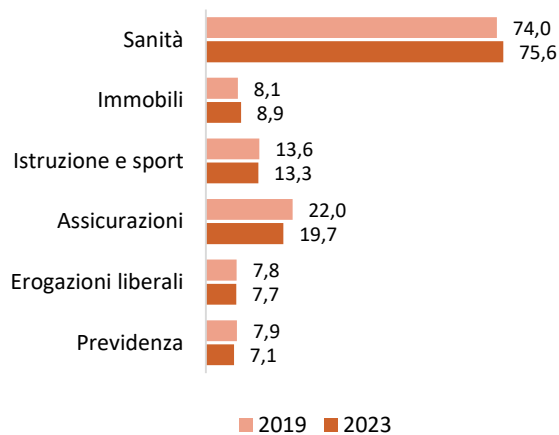
SONDRIO | SCHEDE PROVINCIALE

(Elaborazioni OVer – dati CAF ACLI)

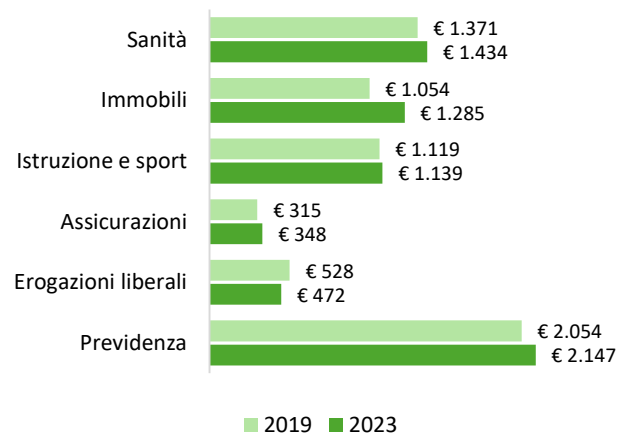
LE ABITUDINI DI SPESA

Totale spese dichiarate (migliaia di €)	2019	2020	2021	2022	2023
Sanità	5.064 €	4.384 €	5.539 €	5.825 €	6.551 €
Immobili	427 €	420 €	446 €	529 €	690 €
Istruzione e sport	762 €	621 €	642 €	726 €	917 €
Assicurazioni	347 €	355 €	359 €	401 €	415 €
Erogazioni liberali	206 €	230 €	208 €	195 €	219 €
Previdenza	807 €	892 €	843 €	892 €	915 €

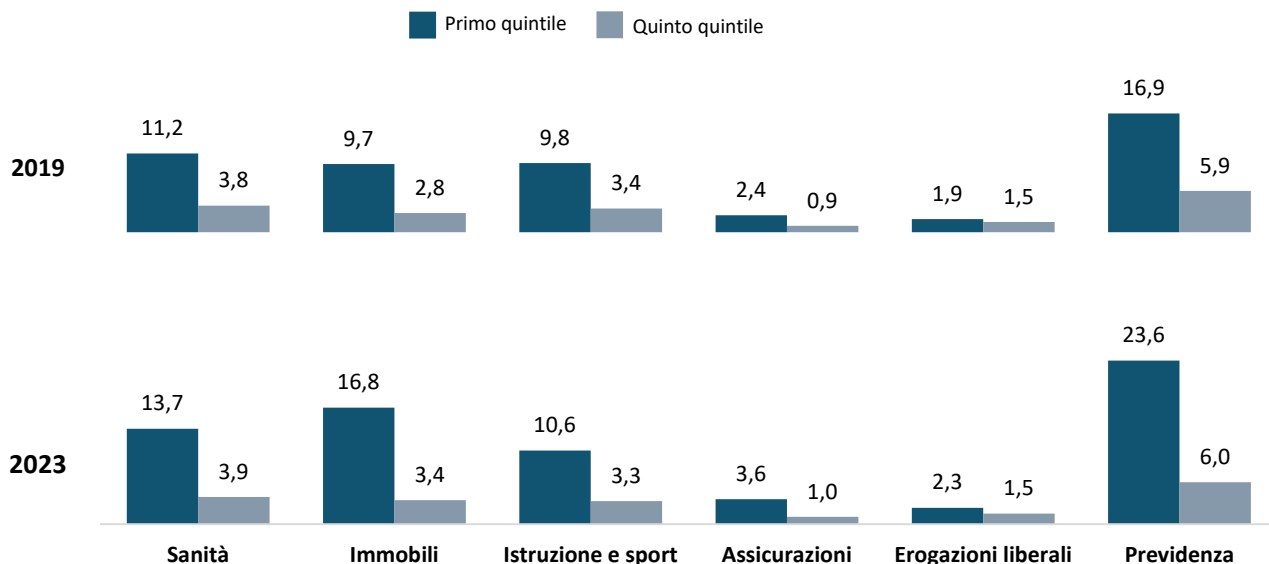
Contribuenti che dichiarano la spesa (%)



Valore medio della spesa



IL PESO DELLE SPESE SUL REDDITO



IN SINTESI

Tra il 2019 e il 2023 si è registrato un aumento di quasi tutte le voci di spesa, seppur in misura proporzionalmente inferiore rispetto ai valori regionali. Gli aumenti più significativi hanno riguardato il valore medio delle spese per immobili, pari a +23% (contro il +33% a livello regionale), quello delle spese sanitarie, pari a +4,6% (contro il +6,3% a livello regionale) e quello relativo alle spese previdenziali, cresciute del +4,5% (contro il +6% lombardo). Particolarmente significativo a livello provinciale l'impatto delle suddette spese sui redditi dei più poveri, specie con riferimento alle spese per immobili (+7,1 punti percentuali) e per la previdenza (+6,7 punti percentuali).